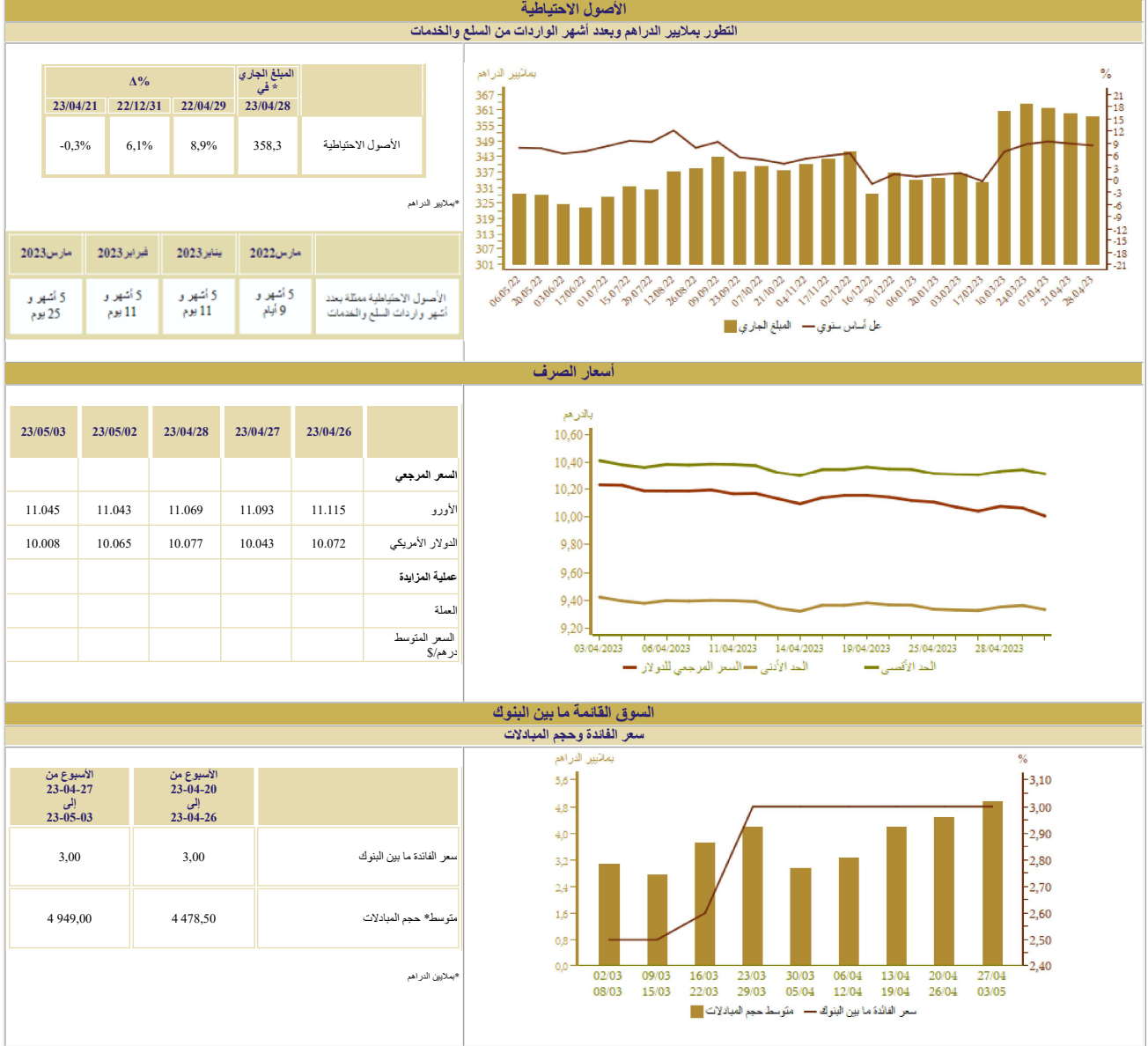


المؤشرات الأسبوعية

ماي 03 2023 au الأسبوع الممتد من 27 5

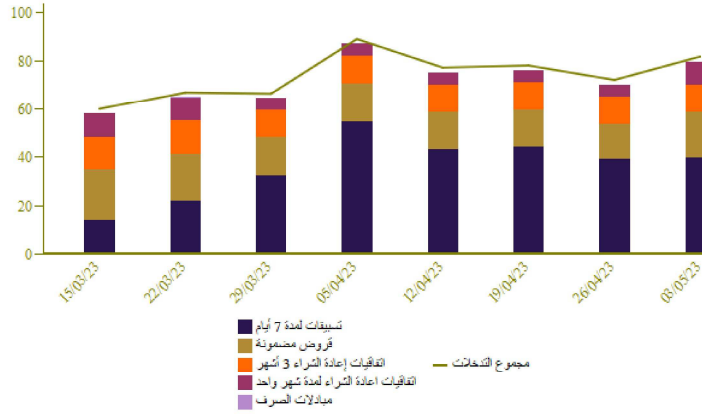


السوق النقدية

تدخلات بنك المغرب

الأسبوع من 23-04-27 إلى 23-05-03	الأسبوع من 23-04-20 إلى 23-04-26	المبالغ بملايين الدراهم
81 945	72 326	- عمليات إعادة التمويل من بنك المغرب
81 945	72 326	بمبادرة من بنك المغرب
40 150	39 440	تسييفات لمدة 7 أيام
9 778	5 000	اتفاقيات إعادة الشراء لمدة شهر واحد
		مبادلات الصرف
11 414	11 414	اتفاقيات إعادة الشراء 3 أشهر
1 914	1 805	البرنامج المتمم لدعم وتمويل المقاولات
18 689	14 667	قروض مضمونة
		بمبادرة من البنوك
		تسييفات لمدة 24 ساعة
		تسييفات الإيداع لمدة 24 ساعة

بملايين الدراهم



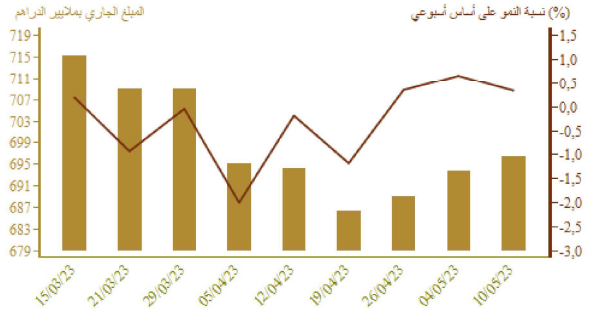
نتائج التسييفات لمدة 7 أيام بناء على طلب العروض 23/05/03 بملايين الدراهم	المبلغ المكتتب
36 160	

سوق الأذونات بالمزايدة

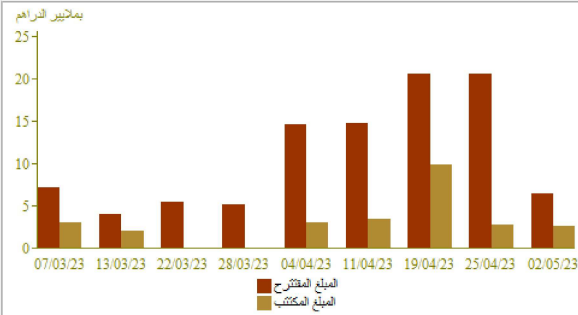
المبلغ الجاري لأذونات الخزينة

الأجل	التسديدات*	
	من 23-05-04 إلى 23-05-10	سعر القفدة
35 يوم		
45 يوم		
13 أسبوعا		
26 أسبوعا		
52 أسبوعا		
سنتان	2 670	3,96
5 سنوات		
10 سنوات		
15 سنة		
20 سنة		
30 سنة		
المجموع	2 670	

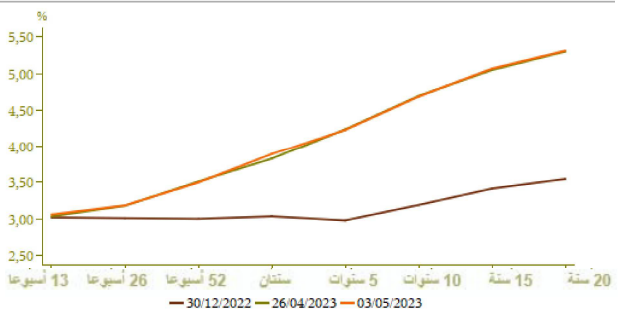
*بملايين الدراهم



نتائج عمليات المزايدة



منحنى أسعار الفائدة في السوق الثانوية

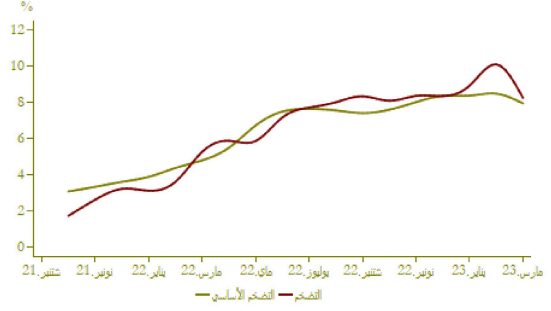


التضخم

تطور التضخم على أساس سنوي (%)

A (%)			
مارس 2023	فبراير 2023	مارس 2023	
مارس 2022	فبراير 2022	فبراير 2023	
8,2	10,1	0,1	*مؤشر أسعار الاستهلاك
7,9	8,5	0,1	**مؤشر التضخم الأساسي

المصدر: (*) المفوضية السامية للتخطيط
(**) بنك المغرب

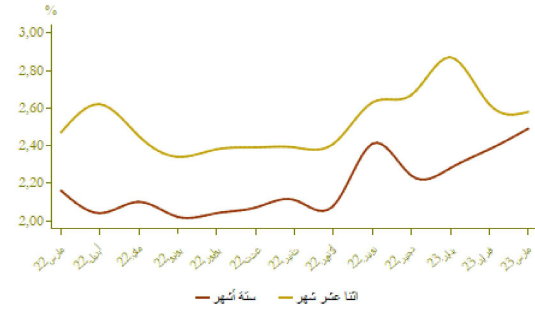


أسعار الفائدة

أسعار الفائدة الدائنة (%)

النصف الأول من 2023	النصف الثاني من 2022	
1,51	1,24	الحسابات على الฝาก - سعر الفائدة الأدنى

مارس 2023	فبراير 2023	يناير 2023	أسعار الفائدة الدائنة (%)
2,49	.	2,28	ودائع ستة أشهر
2,58	.	2,87	ودائع اثنا عشر شهرا



فصل 4-2022	فصل 3-2022	فصل 2-2022	أسعار الفائدة المدبنة (%)
4,50	4,24	4,29	المجموع
5,72	5,33	5,14	قروض للأفراد
4,32	4,19	4,19	قروض الإسكان
6,40	6,39	6,32	قروض الاستهلاك
4,30	4,04	4,03	قروض الشركات
			حسب الهدف الاقتصادي
4,19	3,93	3,84	تمويلات الخزينة
4,38	4,14	4,60	قروض التجهيز
5,61	5,41	5,83	قروض العقار
			حسب حجم الشركة
5,04	4,94	4,82	الشركات الصغيرة جدا والصغيرة والمتوسطة
4,19	3,87	3,79	الشركات الكبرى

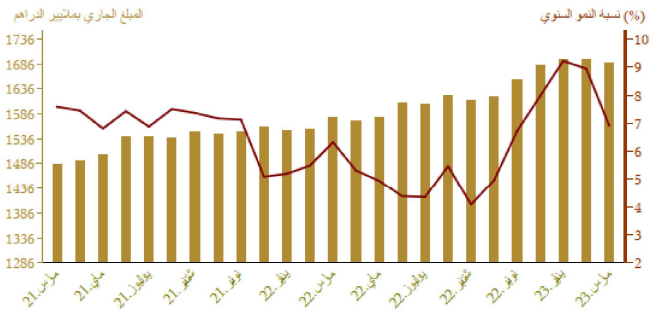
المصدر: البيانات الواردة في البحث الفصلي التي يتجزء بنك المغرب لدى النظام البنكي

مجمعات النقد والتوظفات السائلة

تطور المجموع م3

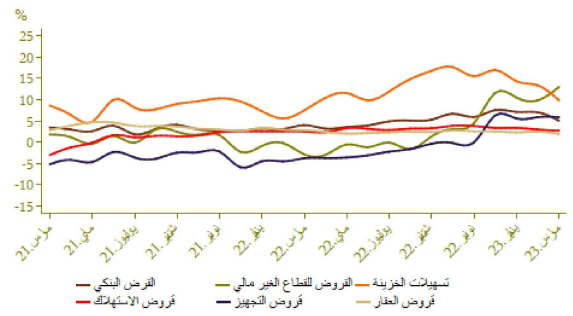
A (%)		المبلغ الجاري* في نهاية 2023	
مارس 2023	مارس 2022	مارس 2023	
11,9	1,3	362,9	العملة الائتمانية
10,6	2,0	851,0	العملة الكتابية
11,0	1,8	1 213,9	1 م
2,5	0,1	179,5	التوظفات تحت الطلب م2-م1
9,8	1,6	1 393,4	2 م
-4,7	-8,3	296,6	أصول نقدية أخرى م3-م2
6,9	-0,3	1 689,9	3 م الكتلة النقدية
-15,9	-0,8	737,5	مجمع التوظفات السائلة
8,6	8,7	361,2	الأصول الاحتياطية
17,8	9,0	26,6	صافي الأصول الأجنبية لمؤسسات الإيداع الأخرى
9,1	-6,6	327,8	الديون الصافية على الإدارة المركزية
4,8	0,4	1 244,5	القروض المقدمة للاقتصاد

*بملايير الدراهم



توزيع القرض البنكي حسب الغرض الاقتصادي				تطور القرض البنكي حسب الغرض الاقتصادي على أساس سنوي	
Δ (%)	نمبلغ الجاري* في نهاية				
	مارس 2023	فبراير 2023		مارس 2023	
9,9	-0,7		249,3		تسهيلات الخزينة
2,0	-0,0		300,2		قرروض العقار
2,7	0,3		57,7		قرروض الاستهلاك
5,9	1,8		182,9		قرروض التجهيز
3,7	3,9		157,5		ديون مختلطة على الزبناء
5,0	0,9		90,6		ديون معلقة الأداء
5,0	0,8		1 038,2		القرض البنكي
5,7	0,2		894,6		القرروض للقطاع الغير مالي

*بملايين الدراهم

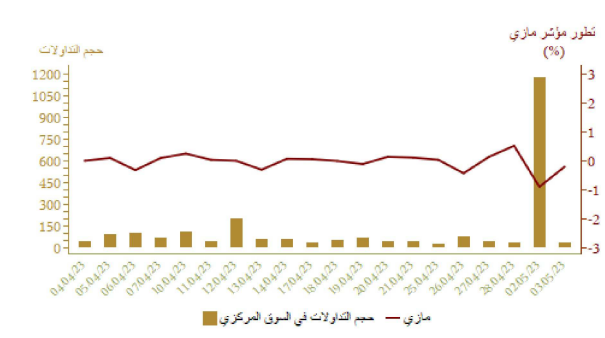


مؤشرات بورصة القيم

تطور مؤشر مازي وحجم التداولات

Δ %			الأسبوع		
23/05/03 22/12/30	23/05/03 23/04/03	23/05/03 23/04/26	من 23/04/27 إلى 23/05/03	من 23/04/20 إلى 23/04/26	
-2,89	-0,58	-0,42	10 410,67	10 454,85	مؤشر مازي نهاية الفترة
			323,49	49,18	الحجم* المتوسط لتداولات الأسبوع
-3,76	-1,19	-0,44	540 009,85	542 388,63	الرسملة* نهاية الفترة

*بملايين الدراهم
المصدر: بورصة الدار البيضاء



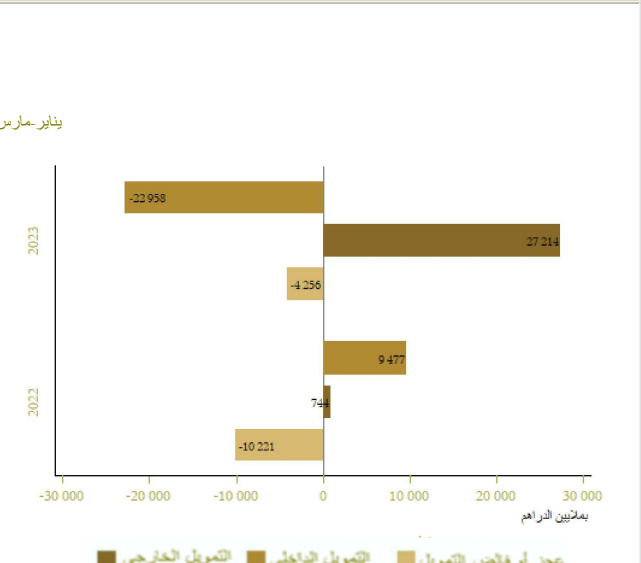
المالية العمومية

وضعية الخزينة

Δ(%)	يناير-مارس 2023	يناير-مارس 2022	المبالغ بملايين الدراهم
6,7	86 386	80 930	*المداخيل العادية
5,4	81 906	77 703	منها الموارد الجبائية
8,0	107 089	99 119	التفقات الإجمالية
7,2	97 987	91 364	التفقات الإجمالية دون احتساب المقاصة
17,4	9 102	7 755	المقاصة
7,3	74 711	69 636	التفقات العادية دون احتساب المقاصة
4,1	38 165	36 653	الأجور
10,0	21 697	19 726	الملح والخدمات الأخرى
12,6	6 578	5 844	فوائد الدين
11,6	8 271	7 414	التحويلات للجماعات الترابية
.	2 572	3 538	الرصيد العادي
7,1	23 276	21 727	نفقات الاستثمار
	22 277	19 327	رصيد الحسابات الخاصة للخزينة
	1 574	1 137	فائض أو عجز الميزانية
.	8 153	6 981	**الرصيد الأولي
	-5 830	-11 359	تغير العمليات قيد الأداء
	-4 256	-10 221	عجز أو فائض التمويل
	27 214	744	التمويل الخارجي
	-22 958	9 477	التمويل الداخلي

*مع احتساب الضريبة على القيمة المضافة للجماعات الترابية ودون احتساب موارد العمومية
**بملايين الدرهم
المصدر: وزارة الاقتصاد والمالية

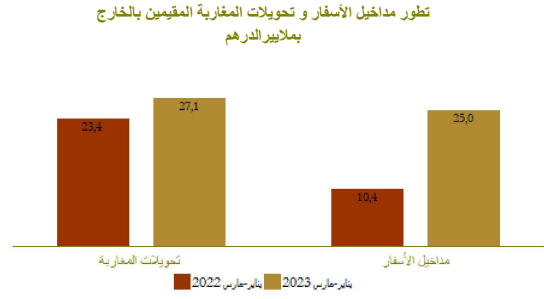
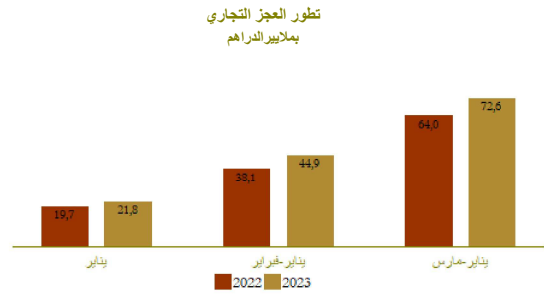
تمويل الخزينة



الحسابات الخارجية

Δ (%)	المبالغ بملايين الدراهم		
	يناير-مارس 2023	يناير-مارس 2022	
8,0	109 547,0	101 392,0	الصادرات الإجمالية
8,3	7 563,0	6 983,0	صادرات الفوسفات ومشتقاته
44,8	33 917,0	23 420,0	صادرات قطاع السيارات
10,1	182 171,0	165 399,0	الواردات الإجمالية
22,0	38 872,0	31 867,0	مواد التجهيز
15,7	32 704,0	28 260,0	واردات المواد الطاقية
15,1	39 373,0	34 214,0	السلع الاستهلاكية
13,5	72 624,0	64 007,0	العجز التجاري الإجمالي
	60,1	61,3	نسبة (%) تغطية الصادرات للواردات
141,0	24 963,0	10 357,0	مداخل الأسفار
16,0	27 109,0	23 371,0	تحويلات المغاربة المقيمين بالخارج
10,4	4 546,0	4 119,0	تدفقات الاستثمارات الأجنبية المباشرة الصافية

المصدر: مكتب الصرف



الحسابات الوطنية

تطور الناتج الداخلي الإجمالي على أساس سنوي

Δ (%)	بملايين الدراهم		
	ف-4-2022	ف-4-2021	
0,5	301,0	299,5	الناتج الداخلي الإجمالي بالأسعار المتسلسلة
-15,1	24,9	29,3	القيمة المضافة للقطاع الفلاحي
2,3	245,6	240,0	القيمة المضافة للقطاع غير الفلاحي
5,8	356,0	336,4	الناتج الداخلي الإجمالي بالأسعار الجارية

المصدر: المديرية العامة للتخطيط

